



LEGALIZAR LIBROS


*Dept. Software
Equador 86-88 Local 2 Bis.
08029 Barcelona
TEL.: 93 322 38 00 Fax.: 93 363 00 33
info@dtinf.net*

Indice

01.- ENTRAR AL PROGRAMA CONTABILIDAD.....	4
02.- GENERAR LOS FICHEROS EXCEL	7
03.- DESCARGAR PROGRAMA LEGALIA.....	10
04.- ENTRAR AL PROGRAMA LEGALIA.....	11
05.- NUEVO FORMULARIO.....	11
06.- DATOS DE LA EMPRESA.....	12
07.- DATOS DE LOS LIBROS.....	13
08.- FECHA DEL ULTIMO CIERRE.....	19
09.- COMPROBACION DE REGLAS.....	22
10.- GENERACIÓN DE LA HUELLA/DISQUETE.....	25
11.- ¿DONDE GENERA LOS FICHEROS?.....	28
13.- SALIR DEL PROGRAMA LEGALIA.....	28
14.- LOCALIZAR LOS FICHEROS GENERADOS.....	29
15.- NOTAS SOBRE LA LOCALIZACIÓN DE FICHEROS.....	36
16.- MUESTRA PAGINAS IMPRESAS.....	37

1. ENTRAR AL PROGRAMA CONTABILIDAD

Para acceder al programa en la pantalla de Windows utilice el siguiente icono:



Seleccione la empresa y ejercicio correspondiente

The screenshot shows a window titled "Newcon" with a blue border. At the top, there are three fields: "Newcon 8.17.5", "08(001)", and "21/10/08". Below these fields, the following text is displayed:

USUARIO **ADM**
EMPRESA **001**
EJERCICIO **08**
IMPRESORA [Redacted]
PAPEL [Redacted]
FECHA DE TRABAJO **21/10/08**

Below the main text area, there is contact information:

Soporte:D.T.Informática, S.L. 93.322.38.00
Email:info@dtinf.net
Datos en:C:\new-win\
[Redacted]

At the bottom of the window, there is a status bar with the text "ESC Para Terminar" and a small "E" icon on the right. Below the window, there are four buttons: "Validar <F2>", "Buscar <F4>", "Aceptar <CR>", and "Terminar <ESC>".

Una vez estamos dentro de la empresa y ejercicio correspondiente

001 Mi empresa			NEWCON 9.12.2 E	10/12/09 10/12/09 09:54:43	
10	Plan de Cuentas	40	Diario	50	Inicio de Ejercicio
11	Otros Ficheros Conceptos Emp. etc.	41	Mayor	60	utilidades
20	Apuntes Contables	42	Balance de Sumas y Saldos	70	Configuración
21	Facturas Proveedores	43	Balance de situación	80	Informes Usuario
22	Facturas Clientes	44	Cuenta Perdidas y Ganancias	81	Previsión de Cobros y Pagos
30	Asientos Automáticos	45	Otros Inf. Hacienda	90	Cambio Empresa
32	Modelos Hacienda 2009	46	Otros Listados	91	Reindexar Ficheros
				99	Fin de Aplicación
Ejer:09 Cuentas:2505 Apuntes:25682			OPCION : :		

2. GENERAR LOS FICHEROS EXCEL

Puse la tecla “<TAB>” y aparecerá la siguiente pantalla:

001 Mi empresa		NEWCON 9.12.2 E	10/12/09 10/12/09 09:56:38
12	Agregación Balances		
13	Renumeración		61 Incorporar Asientos
14	Intercambio Datos	48 Informes Departamentos	62 Comparar
15	Asientos programados		
23	Presupuestos		
24	Exportación Excel	51 Conciliacion	97 Copia seguridad
31	Conversión Nic - 2008	53 Edicion Directa	
Ejer:09 Cuentas:2505 Apuntes:25682		OPCION :24:	

Entramos en la opción 24 Exportación Excel y nos aparecerá la siguiente pantalla

Exportacion Excel 09(001) Mi empresa 10/12/09

DIARIO DE FECHA / / A FECHA 31/12/09

MAYOR

BALANCES TRIMESTRALES T1 31/03/09 T2 30/06/09 T3 30/09/09 T4 31/12/09

BALANCE SITUACION

PERDIDAS Y GANANCIAS COMPARATIVOS (S/N) S

IVA SOPORTADO

IVA REPERCUTIDO

DIF. IVA APL. A 1 BASE N

ESC. HOJAS EXCEL EN C:\EXCEL\

Validar <F2> Terminar <ESC>

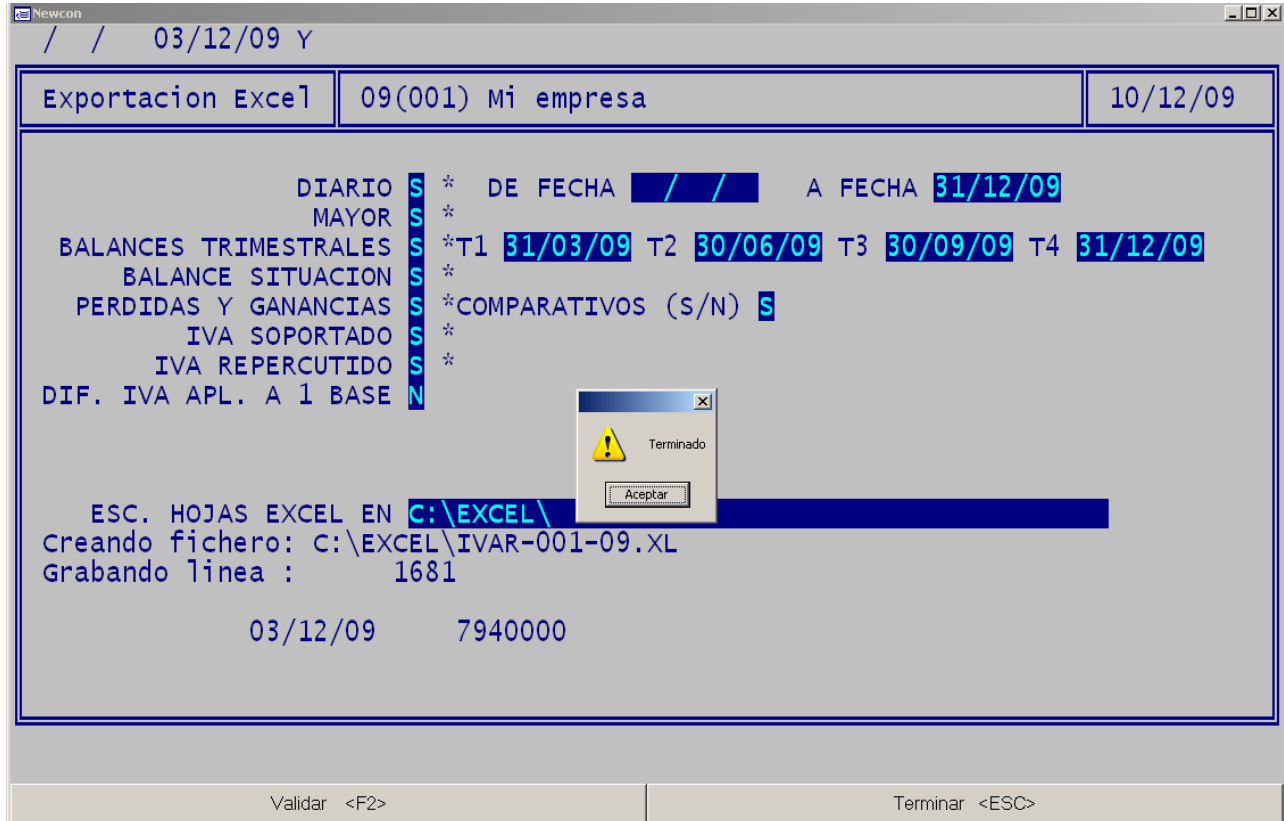
Seleccione las fechas y opciones necesarias, observe el directorio en el que se crearán dichos ficheros, los nombres con los que se crearán esos ficheros son los siguientes:

Desde la versión 9.12.3: (xxx es el número de empresa, yy son las dos últimas cifras del año)

- DIARIO-xxx-yy.XLS -> Contiene el diario
- MAYOR-xxx-yy.XLS -> Contiene el mayor
- BSS-xxx-yy_1.XLS -> Balance de sumas y saldos Primer trimestre
- BSS-xxx-yy_2.XLS -> Balance de sumas y saldos Segundo trimestre
- BSS-xxx-yy_3.XLS -> Balance de sumas y saldos Tercer trimestre
- BSS-xxx-yy_4.XLS -> Balance de sumas y saldos Cuarto trimestre.
- BSS-xxx-yy_5.XLS -> Balance de sumas y saldos Total
- BAL_SIT-xxx-yy.XLS -> Balance de situación.
- PER_GAN-xxx-yy.XLS -> Pérdidas y ganancias.
- IVA_R-xxx-yy.XLS -> IVA repercutido.
- IVA_S-xxx-yy.XLS -> IVA soportado.

Téngalos en cuenta para luego localizarlos.

Una vez finalizado:



Salga del programa de contabilidad

3. DESCARGAR PROGRAMA LEGALIA

Para descargar el programa LEGALIA puede dirigirse a cualquiera de las siguientes direcciones:

www.registromercantilben.es

<https://www.registradores.org/mercantil/jsp/home.jsp>

<http://www.ad-hoc.net/>

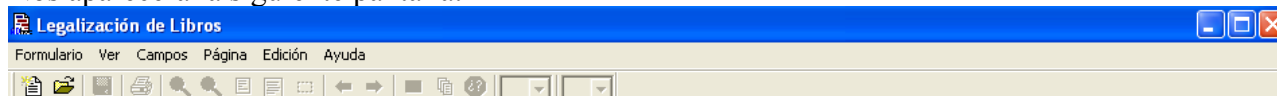
Utilice los apartados de descarga de dichas paginas e instale el programa deseado

4. ENTRAR AL PROGRAMA LEGALIA

Para acceder al programa en la pantalla de Windows utilice el siguiente icono:

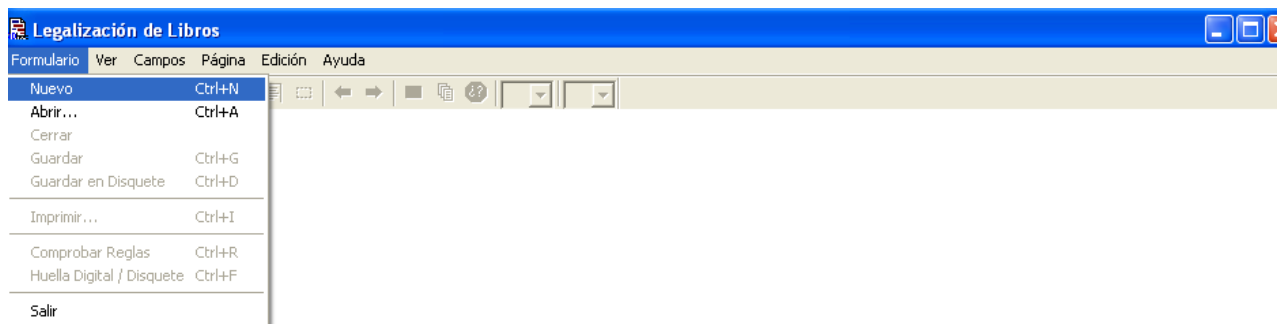


Nos aparecerá la siguiente pantalla:

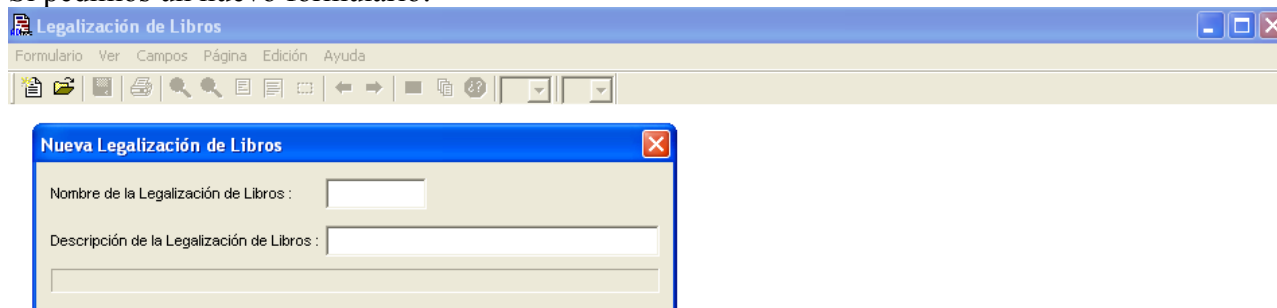


5. NUEVO FORMULARIO

Pulsaremos en Formulario y nos aparecerá lo siguiente:



Si pedimos un nuevo formulario:



Rellene los datos (vea el ejemplo), observe el dato del nombre de libro porque ese será la carpeta donde genera los datos.

Legalización de Libros

Formulario Ver Campos Página Edición Ayuda

Nueva Legalización de Libros

Nombre de la Legalización de Libros : L2007

Descripción de la Legalización de Libros : Legalización libros Mi Empresa 2007

6. DATOS DE LA EMPRESA

Una vez aceptado los datos anteriores rellenaremos el formulario con los datos de la empresa

Legalización de Libros

Formulario Ver Campos Página Edición Ayuda

ENTRADA DE DATOS PARA LA LEGALIZACIÓN DE LIBROS EN EL REGISTRO MERCANTIL DE BARCELONA

IDENTIFICACIÓN DEL EMPRESARIO O ENTIDAD QUE HACE LA SOLICITUD

Nombre o Denom. social: **Mi Empresa**

Apellidos: S. **Nombre del empresario** A.

N.I.F./C.I.F.: **B000000** Domicilio: **AQUI VA LA DIRECCIÓN**

Ciudad: **AQUI LA POBLACIÓN** Código Postal: **08000**

Provincia: **BARCELONA** Fax: **931111111** Teléfono: **93222222**

Fecha de la solicitud: **01 04 2008**
dd mm aaaa

Nº total de Libros presentados: **0**

Datos registrales: Torno: **1** Folio: **1** Hoja Registral: **B0001** Otros: _____

Tipo de Registro público: **REGISTRO MERCANTIL**

7. DATOS DE LOS LIBROS

Pulsaremos en edición y para introducir los datos de los libros a legalizar

Legalización de Libros

Formulario Ver Campos Página Edición Ayuda

Datos de los Libros 1 26

ENTRADA DE DATOS PARA LA LEGALIZACIÓN DE LIBROS EN EL REGISTRO MERCANTIL DE BARCELONA

IDENTIFICACIÓN DEL EMPRESARIO O ENTIDAD QUE HACE LA SOLICITUD

Nombre o Denom. social: **Mi Empresa**

Apellidos: S. Nombre del empresario A.

N.I.F./C.I.F.: **B000000** Domicilio: AQUÍ VA LA DIRECCIÓN

Ciudad: **AQUI LA POBLACIÓN** Código Postal: **08000**

Al aceptar la pantalla aparecerá lo siguiente:

Legalización de Libros

Formulario Ver Campos Página Edición Ayuda

Especificar Datos de los Libros

Tipo: **Diario** DIARIO

Formato: **Excel** XLS Buscar

Fichero:

Nombre: **Diario** N°:

Fecha Apertura: Fecha Cierre:
(libro a legalizar) (libro a legalizar)

Insertar Modificar Eliminar Limpiar

Lista de Libros a Legalizar

Series de Libros a Legalizar

Fecha Último Cierre:
(último libro legalizado de la serie)

Asignar Fecha

Salir

Seleccionaremos el tipo de **libro a legalizar** así como el **formato** y pulsaremos en **BUSCAR**

Legalización de Libros
Formulario Ver Campos Página Edición Ayuda

Especificar Datos de los Libros

Tipo: DIARIO
Formato: XLS Buscar
Fichero:
Nombre: Nº:

Buscar la situación del Libro Digital

Buscar en:

- AEAT
- alaska
- Archivos de programa
- ArchivosDTI
- bats
- Borland
- clientes
- clipper
- compartida
- Contratos
- Copia Xus
- COPNEWW
- disco
- Documents and Settings
- epson
- EXCEL
- hmg
- lotus

Nombre:
Tipo:

Fecha Último Cierre:
(Último libro legalizado de la serie)

Legalización de Libros

ENT EN E LIBROS

LA SOLICITUD

Colegio Nacional de Registradores de la Propiedad y Mercantiles de España

Nombre o Denom. social:
Apellidos:
N.I.F./C.I.F.:
Ciudad:
Provincia:
Fecha de la solicitud:
dd mm aaaa
Nº total de Libros presentados:
Dato registrales: Tomo:
Tipo de Registro p

¿Se acuerda de la carpeta en la que generó los ficheros del NEW-WIN? Selecciónela y seleccione el fichero correspondiente, en este caso el diario

ADA DE DATOS PARA LA LEGALIZACIÓN DE LI

RE

FICA

QUE HAC

o:

ÍO

008

aaaa

8

lio:

Especificar Datos de los Libros

Tipo:

Formato:

Fichero:

Nombre: N°:

Buscar la situación del Libro Digital

Buscar en:

- BAL_SIT-001-09.XLS
- BASS-001-09_1.XLS
- BASS-001-09_2.XLS
- BASS-001-09_3.XLS
- BASS-001-09_4.XLS
- BASS-001-09_5.XLS
- DIARIO-001-09.XLS
- IVAR-001-09.XLS
- IVAS-001-09.XLS
- MAYOR-001-09.XLS
- PER_GAN-001-09.XLS

Nombre:

Tipo:

BAL_SUMS	8 11 31122006
BALANCES	18 18 31122006
DIARIO	15 15 31122006
MAYOR	50 50 31122006
PER_GAN	25 25 31122006

Fecha Ultimo Cierre:
(último libro legalizado de la serie)

Al lado del nombre del libro a legalizar hay un N° aquí va el n° de orden de libro que legalizas, si en este año que presenta la empresa su primer libro hay que poner 1. Así sucesivamente. Es para el orden del libro a legalizar, y orden correlativo y numérico.

Rellene los datos de las fechas así como el n° correspondiente, en nuestro ejemplo suponemos que el ultimo diario que se se legalizo fue el 14 por lo que el actual será el 15

Legalización de Libros

Formulario Ver Campos Página Edición Ayuda

Especificar Datos de los Libros

Tipo:

Formato:

Fichero:

Nombre: N°:

Fecha Apertura: Fecha Cierre:
(libro a legalizar) (libro a legalizar)

Lista de Libros a Legalizar

Series de Libros a Legalizar

Fecha Último Cierre:
(último libro legalizado de la serie)

ENTEN EN E IDENT

LIBROS

ACE LA SOLICITUD

Colegio Nacional de Registradores de la Propiedad y Mercantiles de España

Nombre o Denom. social:

Apellidos:

N.I.F./C.I.F.: Domi

Ciudad:

Provincia:

Fecha de la solicitud:
dd mmm

N° total de Libros presentados:

Datos registrales: Tomo:

Tipo de Registro p

Pulse la tecla INSERTAR para agregar dicho libro y la pantalla le indicará aproximadamente lo siguiente:

Legalización de Libros
Formulario Ver Campos Página Edición Ayuda

Especificar Datos de los Libros

Tipo:

Formato:

Fichero:

Nombre: N°:

Fecha Apertura: (libro a legalizar) Fecha Cierre: (libro a legalizar)

Lista de Libros a Legalizar

Series de Libros a Legalizar

Fecha Último Cierre: (último libro legalizado de la serie)

ACE LA SOLICITUD

Nombre o Denom. social:

Apellidos:

N.I.F./C.I.F.:

Ciudad:

Provincia:

Fecha de la solicitud:

Nº total de Libros presentados:

Datos registrales: Tomo:

Tipo de Registro p

8. FECHA DEL ÚLTIMO CIERRE

Proceda a continuación a seleccionar el libro anterior para añadir la fecha del último cierre de la serie de libros.

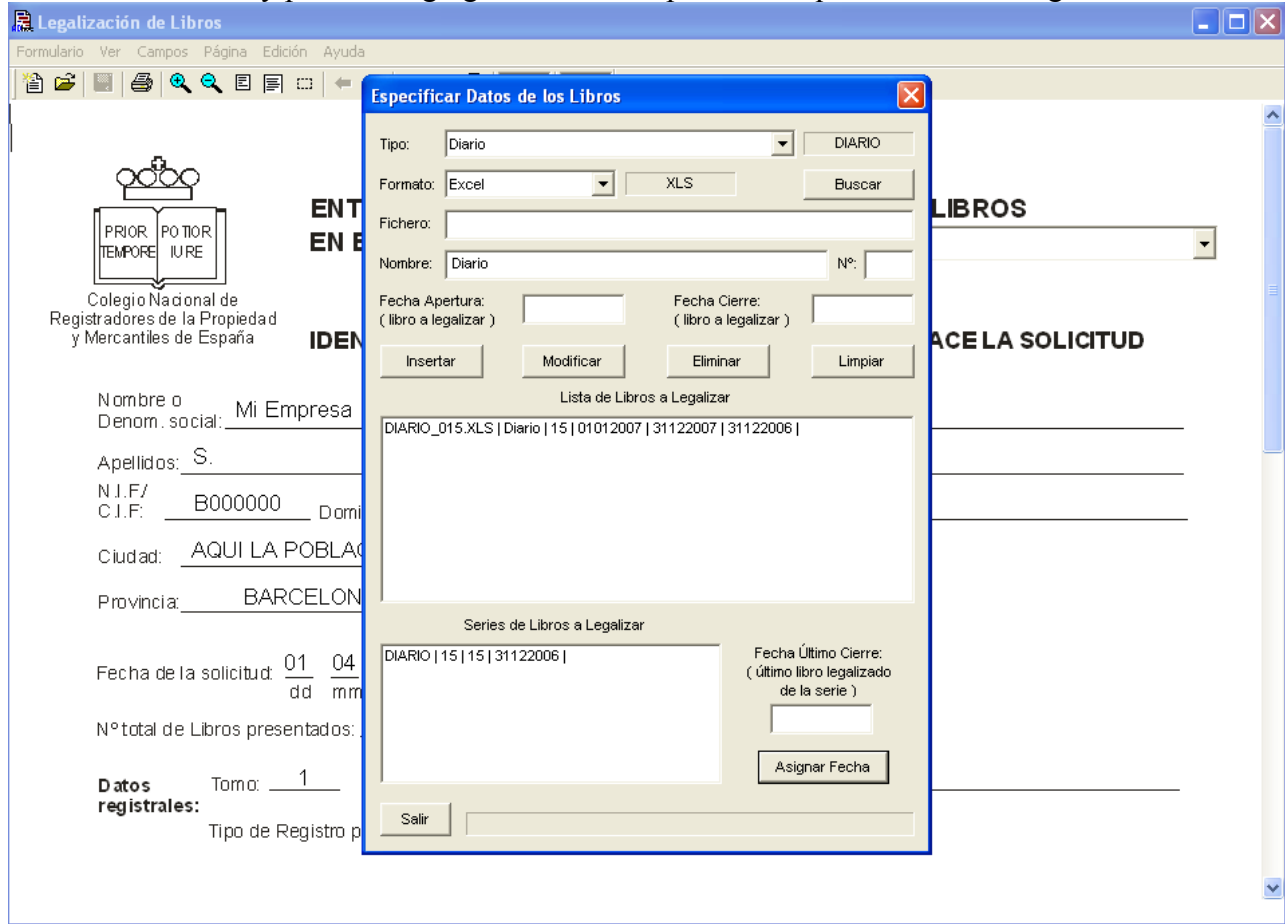
The screenshot shows the 'Legalización de Libros' application window. A modal dialog box titled 'Especificar Datos de los Libros' is open. The dialog box contains the following fields and controls:

- Tipo:** A dropdown menu set to 'Diario' and a button labeled 'DIARIO'.
- Formato:** A dropdown menu set to 'Excel' and a button labeled 'XLS'.
- Fichero:** An empty text input field.
- Nombre:** A text input field containing 'Diario' and a 'Nº:' label.
- Fecha Apertura:** A date input field with the label '(libro a legalizar)'.
- Fecha Cierre:** A date input field with the label '(libro a legalizar)'.
- Buttons: 'Insertar', 'Modificar', 'Eliminar', and 'Limpiar'.
- Lista de Libros a Legalizar:** A list box containing the entry 'DIARIO_015.XLS | Diario | 15 | 01012007 | 31122007 | |'.
- Series de Libros a Legalizar:** A list box containing the entry 'DIARIO | 15 | 15 | |'.
- Fecha Último Cierre:** A date input field with the label '(Último libro legalizado de la serie)' and the value '31122006'.
- Buttons: 'Asignar Fecha', 'Salir', and 'Seleccionar la serie'.

In the background, the main application window shows a form for 'Legalización de Libros' with the following visible fields:

- Logo:** Colegio Nacional de Registradores de la Propiedad y Mercantiles de España.
- Nombre o Denom. social:** Mi Empresa
- Apellidos:** S.
- N.I.F./C.I.F.:** B000000
- Ciudad:** AQUÍ LA POBLA
- Provincia:** BARCELON
- Fecha de la solicitud:** 01 / 04
- Nº total de Libros presentados:**
- Datos registrales:** Tomo: 1

Introduzca la fecha y pulse en Agregar Fecha. Y la pantalla le quedará como la siguiente:



Repita los pasos anteriores pero con el resto de libros que desea legalizar. En nuestro ejemplo además del diario, hemos seleccionado el mayor los balances de sumas y saldos de los cuatro trimestres, el balance de situación y el libro de pérdidas y ganancias.

Legalización de Libros

Formulario Ver Campos Página Edición Ayuda

Especificar Datos de los Libros

Tipo: Libro de pérdidas y ganancias PER_GAN

Formato: Excel XLS Buscar

Fichero: _____

Nombre: Libro de pérdidas y ganancias Nº: _____

Fecha Apertura: _____ Fecha Cierre: _____
(libro a legalizar) (libro a legalizar)

Insertar Modificar Eliminar Limpiar

Lista de Libros a Legalizar

BAL_SUMS_008.XLS BSS Primer Trimestre 8 01012007 31032007 31122006
BAL_SUMS_009.XLS BSS Segundo Trimestre 9 01042007 30062007 31122006
BAL_SUMS_010.XLS BSS Tercer Trimestre 10 01072007 30092007 31122006
BAL_SUMS_011.XLS BSS Cuarto Trimestre 11 01102007 31122007 31122006
BALANCES_018.XLS Balance situación 18 01012007 31122007 31122006
DIARIO_015.XLS Diario 15 01012007 31122007 31122006
MAYOR_050.XLS Mayor 50 01012007 31122007 31122006
PER_GAN_025.XLS Libro de pérdidas y ganancias 25 01012007 31122007 31122006

Series de Libros a Legalizar

BAL_SUMS 8 11 31122006
BALANCES 18 18 31122006
DIARIO 15 15 31122006
MAYOR 50 50 31122006
PER_GAN 25 25

Fecha Último Cierre:
(Último libro legalizado de la serie)

Asignar Fecha

Salir

ENT EN E

LIBROS

ACE LA SOLICITUD

Logo: PRIOR POTIOR TEMPORE IURE

Colegio Nacional de Registradores de la Propiedad y Mercantiles de España

Nombre o Denom. social: Mi Empresa

Apellidos: S.

N.I.F./C.I.F.: B0000000 Domi

Ciudad: AQUI LA POBLA

Provincia: BARCELON

Fecha de la solicitud: 01 04 dd mm

Nº total de Libros presentados: _____

Datos registrales: Tomo: 1

Tipo de Registro p

Una vez finalice estas tareas pulse en finalizar.

9. COMPROBACIÓN REGLAS

Pulse en formulario y en comprobar reglas para comprobar la coherencia.

Legalización de Libros

Formulario Ver Campos Página Edición Ayuda

Nuevo Ctrl+N
 Abrir... Ctrl+A
 Cerrar
 Guardar Ctrl+G
 Guardar en Disquete Ctrl+D
 Imprimir... Ctrl+I
 Comprobar Reglas Ctrl+R
 Huella Digital / Disquete Ctrl+F
 Salir

Registadores de la Propiedad y Mercantiles de España

**ENTRADA DE DATOS PARA LA LEGALIZACIÓN DE LIBROS
 EN EL REGISTRO MERCANTIL DE BARCELONA**

IDENTIFICACIÓN DEL EMPRESARIO O ENTIDAD QUE HACE LA SOLICITUD

Nombre o Denom. social: Mi Empresa

Apellidos: S. Nombre del empresario A. _____

N.I.F./C.I.F.: B000000 Domicilio: AQUI VA LA DIRECCIÓN

Ciudad: AQUI LA POBLACIÓN Código Postal: 08000

Provincia: BARCELONA Fax: 931111111 Teléfono: 93222222

Fecha de la solicitud: 01 / 04 / 2008
 dd mm aaaa

Nº total de Libros presentados: 8

Datos registrales: Tomo: 1 Folio: 1 Hoja Registral: B0001 Otros: _____

Tipo de Registro público: REGISTRO MERCANTIL

Observe si le indica si hay algún tipo de error, en nuestro ejemplo nos indica que el NIF es incorrecto y que el libro de pérdidas y ganancias no tiene la fecha del último libro legalizado.

Legalización de Libros

Formulario Ver Campos Página Edición Ayuda

Colegio Nacional de Registradores de la Propiedad y Mercantiles de España

Nombre o Denom. social: **Mi Empr...**

Apellidos: S.

N.I.F./C.I.F.: **B000000**

Ciudad: **AQUI LA POE...**

Provincia: **BARCEL...**

Fecha de la solicitud: **01** dd

Nº total de Libros presentados: _____

Datos registrales: Tomo: **1** Folio: **1** Hoja Registral: **B0001** Otros: _____

Tipo de Registro público: **REGISTRO MERCANTIL**

Lista de Errores

Lista de Errores Primarios (Obligatorios para la Generación de la Huella Digital)

PER_GAN_025.XLS (FA < FU) 01012007 < .

Lista de Errores Implícitos

NIF no válido.

Corregir Error Ver Regla Generar Huella Salir

El NIF se corrige sustituyendo el dato de la empresa. El otro error hay que seleccionar el libro correspondiente, vea la introducción de datos de los libros

Repita los pasos correspondientes para proceder a que la comprobación de las reglas sea la correcta.

Legalización de Libros

Formulario Ver Campos Página Edición Ayuda

ENTRADA DE DATOS PARA LA LEGALIZACIÓN DE LIBROS
 EN EL REGISTRO MERCANTIL DE BARCELONA
 Registro Mercantil

Colegio Nacional de Registradores de la Propiedad y Mercantiles de España

IDENTIFICACIÓN DEL EMPRESARIO O ENTIDAD QUE HACE LA SOLICITUD

Nombre o Denom. social: Mi Empresa

Apellidos: S.

N.I.F./C.I.F.: B60140712 Domicilio: Q AQU

Ciudad: AQUÍ LA POBLACIÓN Código Postal: 08000

Provincia: BARCELONA Fax: 931111111 Teléfono: 93222222

Fecha de la solicitud: 01 04 2008
 dd mm aaaa

Nº total de Libros presentados: 8

Datos registrales: Tomo: 1 Folio: 1 Hoja Registral: B0001 Otros: _____

Tipo de Registro público: REGISTRO MERCANTIL

Legalia
 Reglas de Coherencia Correctas
 Aceptar

10. GENERACIÓN DE LA HUELLA-DISQUETE

Pulse en formulario y en GENERACIÓN DE LA HUELLA, para proceder a la obtención del formulario y generación de los ficheros.

Legalización de Libros

Formulario Ver Campos Página Edición Ayuda

Nuevo Ctrl+N
 Abrir... Ctrl+A
 Cerrar
 Guardar Ctrl+G
 Guardar en Disquete Ctrl+D
 Imprimir... Ctrl+I
 Comprobar Reglas Ctrl+R
 Huella Digital / Disquete Ctrl+F
 Salir

Registadores de la Propiedad y Mercantiles de España

**ENTRADA DE DATOS PARA LA LEGALIZACIÓN DE LIBROS
 EN EL REGISTRO MERCANTIL DE BARCELONA**

IDENTIFICACIÓN DEL EMPRESARIO O ENTIDAD QUE HACE LA SOLICITUD

Nombre o Denom. social: Mi Empresa

Apellidos: S. Nombre del empresario A.

N.I.F./C.I.F.: B60140712 Domicilio: AQUI VA LA DIRECCIÓN

Ciudad: AQUI LA POBLACIÓN Código Postal: 08000

Provincia: BARCELONA Fax: 931111111 Teléfono: 93222222

Fecha de la solicitud: 01 04 2008
 dd mm aaaa

Nº total de Libros presentados: 8

Datos registrales: Tomo: 1 Folio: 1 Hoja Registral: B0001 Otros: _____
 Tipo de Registro público: REGISTRO MERCANTIL

Si lo desea puede seleccionar otra impresora así como el número de copias del formulario

The screenshot shows the 'Legalización de Libros' application window. The main form is titled 'ENTRADA DE DATOS PARA LA LEGALIZACIÓN DE LIBROS EN EL REGISTRO MERCANTIL DE BARCELONA'. A 'Imprimir' dialog box is open in the foreground, allowing the user to select a printer and print settings.

Legalización de Libros
 Formulario Ver Campos Página Edición Ayuda

ENTRADA DE DATOS PARA LA LEGALIZACIÓN DE LIBROS EN EL REGISTRO MERCANTIL DE BARCELONA

LA SOLICITUD

Nombre o Denom. social: Mi Empresa
 Apellidos: S.
 N.I.F./C.I.F.: B60140712
 Ciudad: AQUI LA POBLACION
 Provincia: BARCELONA
 Fecha de la solicitud: 01 / 01 / 2000
 Nº total de Libros presentados: 8

Datos registrales: Tomo: 1 Folio: 1 Hoja Registral: B0001 Otros: _____
 Tipo de Registro público: REGISTRO MERCANTIL

Imprimir

Impresora: Lexmark E232 Propiedades...

Estado: Listo
 Tipo: Lexmark E232
 Ubicación: IP_10.0.0.191
 Imprimir a un archivo

Intervalo de impresión:

Todo
 Páginas de: 1 a: 2
 Selección

Copias: Número de copias: 1
 Intercalar

Aceptar Cancelar

Al pulsar el botón de aceptar le imprimirá las hojas correspondientes así como la ruta en la que se encontrarán los ficheros, en nuestro ejemplo esto es lo que nos indica

Legalización de Libros

Formulario Ver Campos Página Edición Ayuda

**ENTRADA DE DATOS PARA LA LEGALIZACIÓN DE LIBROS
EN EL REGISTRO MERCANTIL DE BARCELONA**

Registro Mercantil

IDENTIFICACIÓN DEL EMPRESARIO O ENTIDAD QUE HACE LA SOLICITUD

Nombre o Denom. social: Mi Empresa

Apellidos: S.

N.I.F./C.I.F.: B60140712 Domicilio: C/ AC...

Ciudad: AQUI LA POBLACIÓN

Provincia: BARCELONA Fax: 931111111 Teléfono: 93222222

Fecha de la solicitud: 01 / 04 / 2008
dd mm aaaa

Nº total de Libros presentados: 8

Datos registrales: Tomo: 1 Folio: 1 Hoja Registral: B0001 Otros: _____

Tipo de Registro público: REGISTRO MERCANTIL

Usar CD o Disquete

Puede usar un CD para grabar la información.
Grabe todos los ficheros abajo indicados.

Disquete CD

C:\Program Files\Adhoc\Legalia\DATA\1.2007*.*

Ver al final de este manual un ejemplo de las hojas impresas.

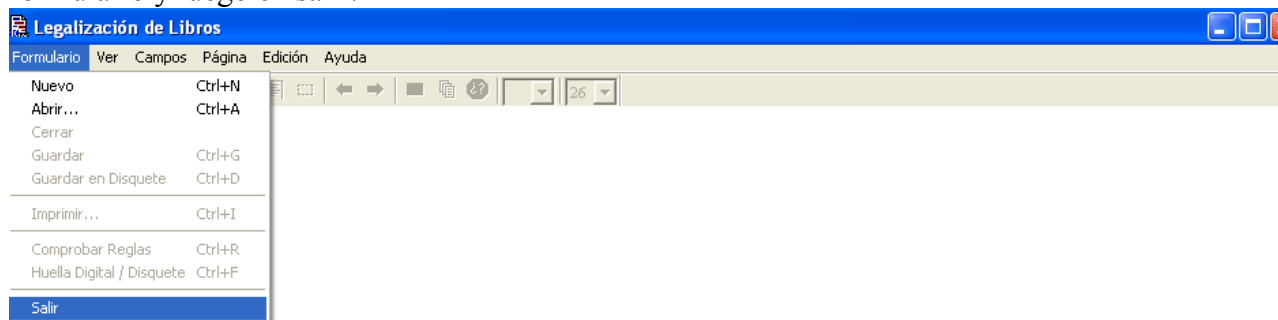
11. ¿Dónde ha generado los ficheros?

Observe que le está indicando la ruta y la carpeta de donde tendrá que obtener los ficheros para copiarlos en un CD.



13. SALIR DEL PROGRAMA LEGALIA

Para proceder a salir del programa LEGALIA, puede proceder del siguiente modo, Pulse en formulario y luego en salir.



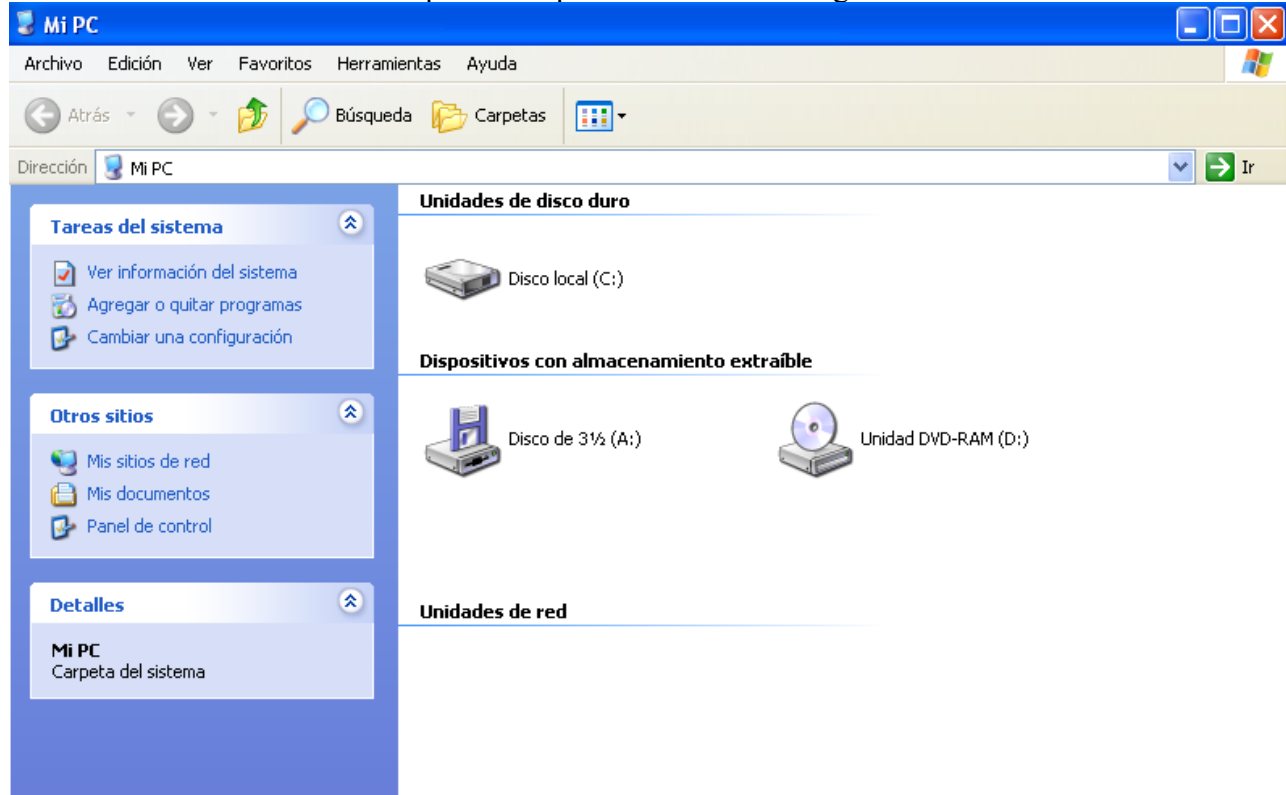
14. LOCALIZAR LOS FICHEROS GENERADOS

Para proceder a localizar los ficheros generados por el programa LEGALIA, puede proceder del siguiente modo.

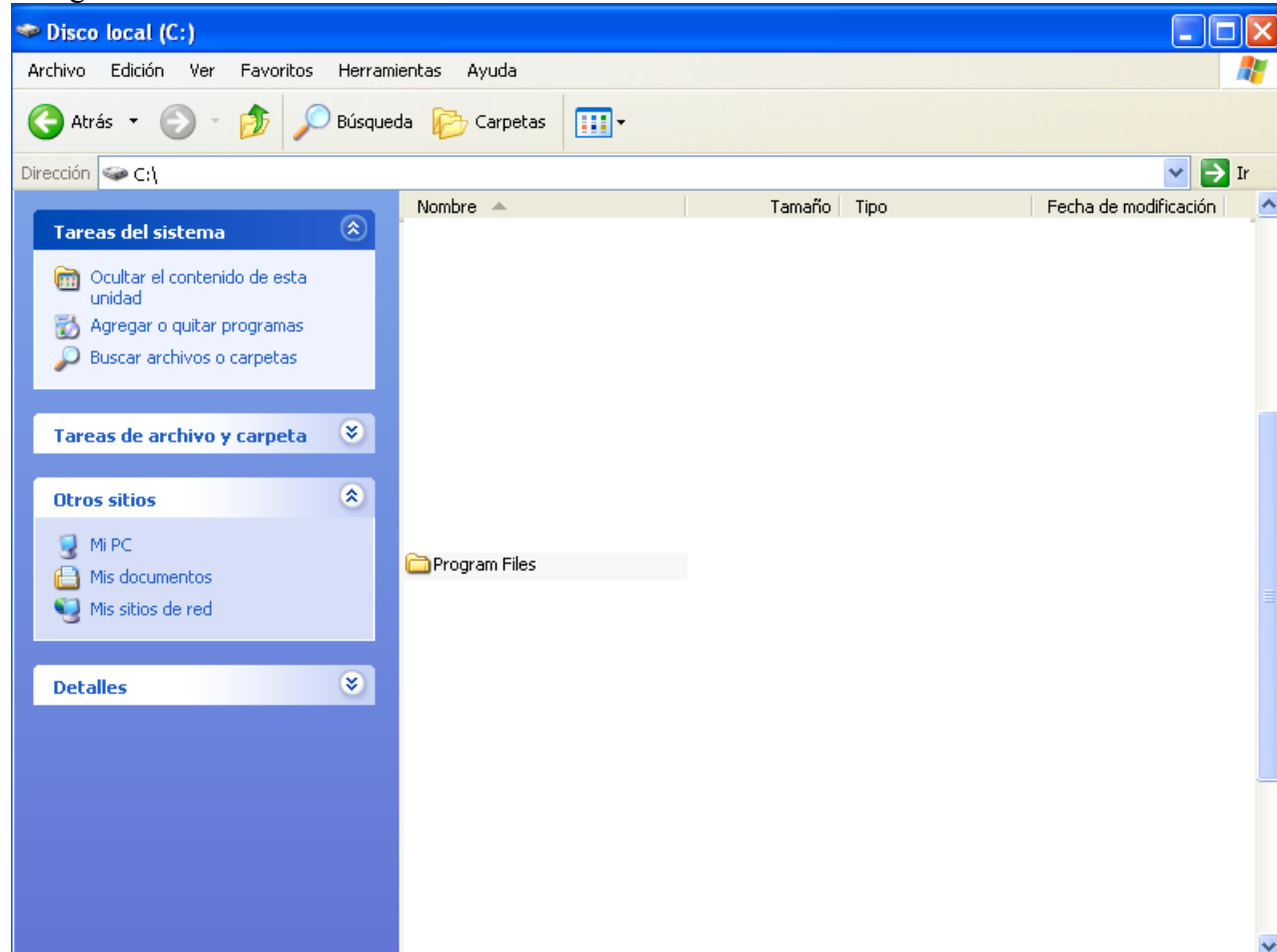
Localice el icono de Windows MI PC



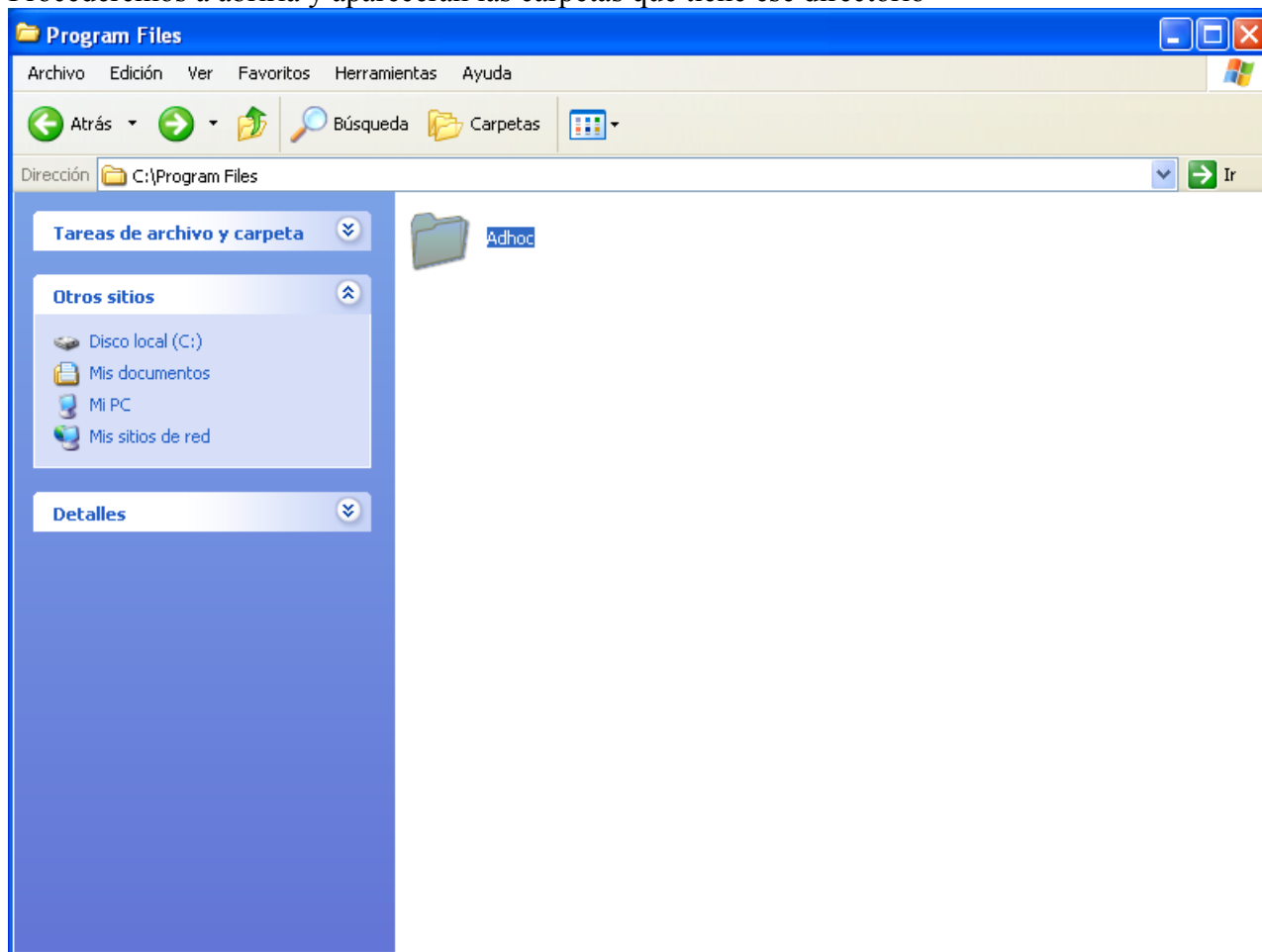
Al entrar en dicho ICONO nos aparecerá aproximadamente lo siguiente:



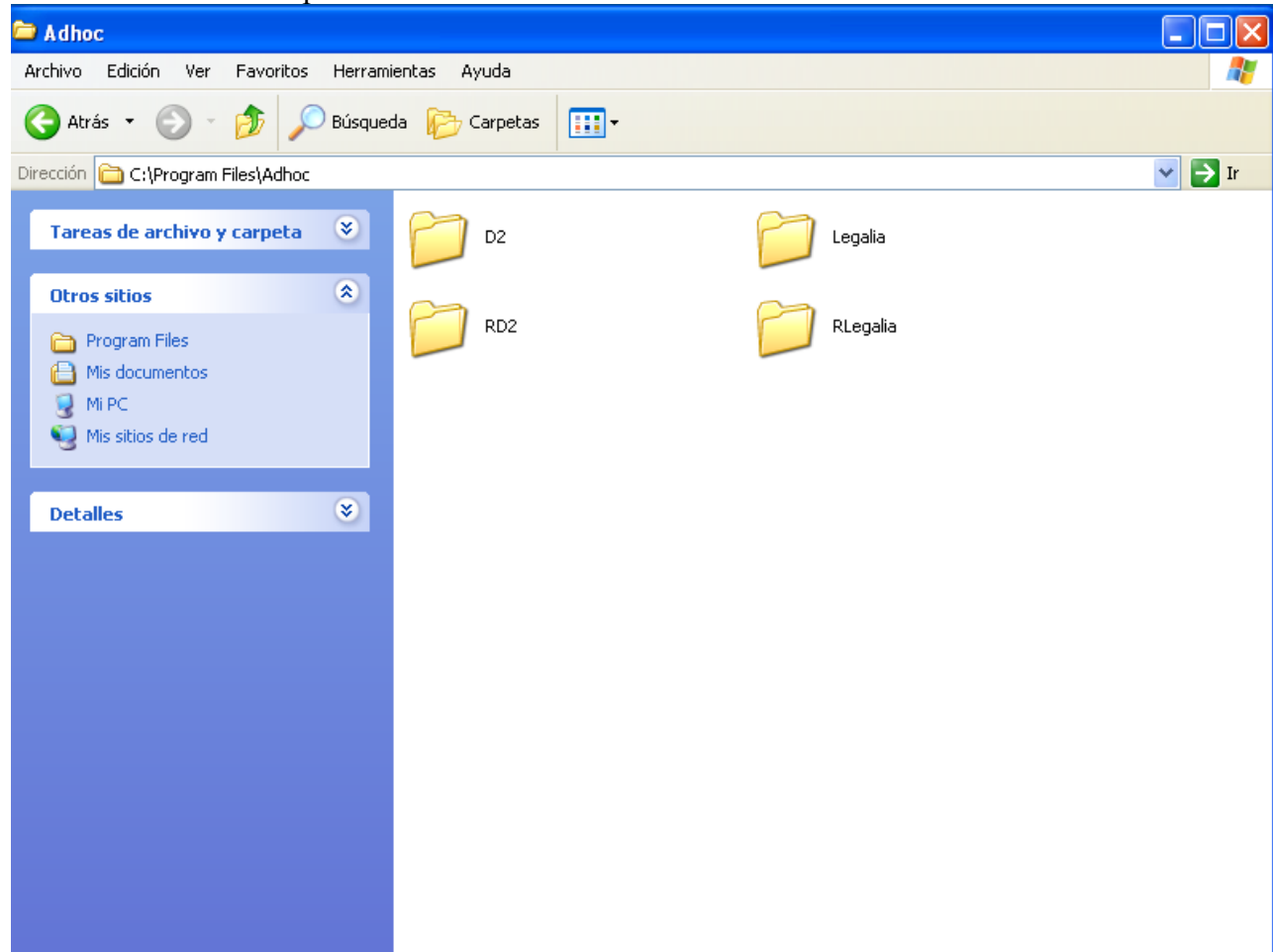
En nuestro caso pulsaremos en “Disco local C” y localizaremos la carpeta correspondiente que es “Program Files”



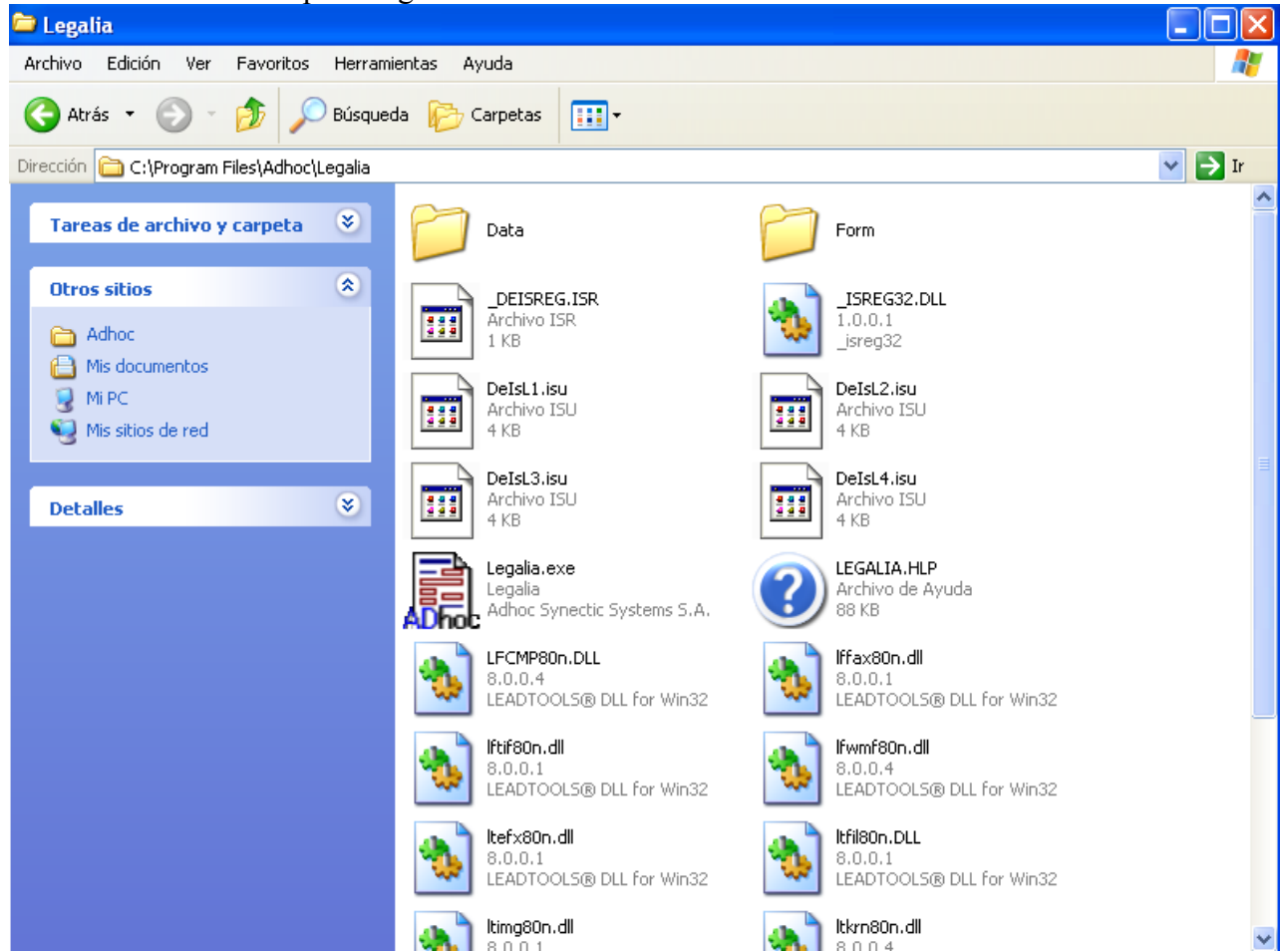
Procederemos a abrirla y aparecerán las carpetas que tiene ese directorio



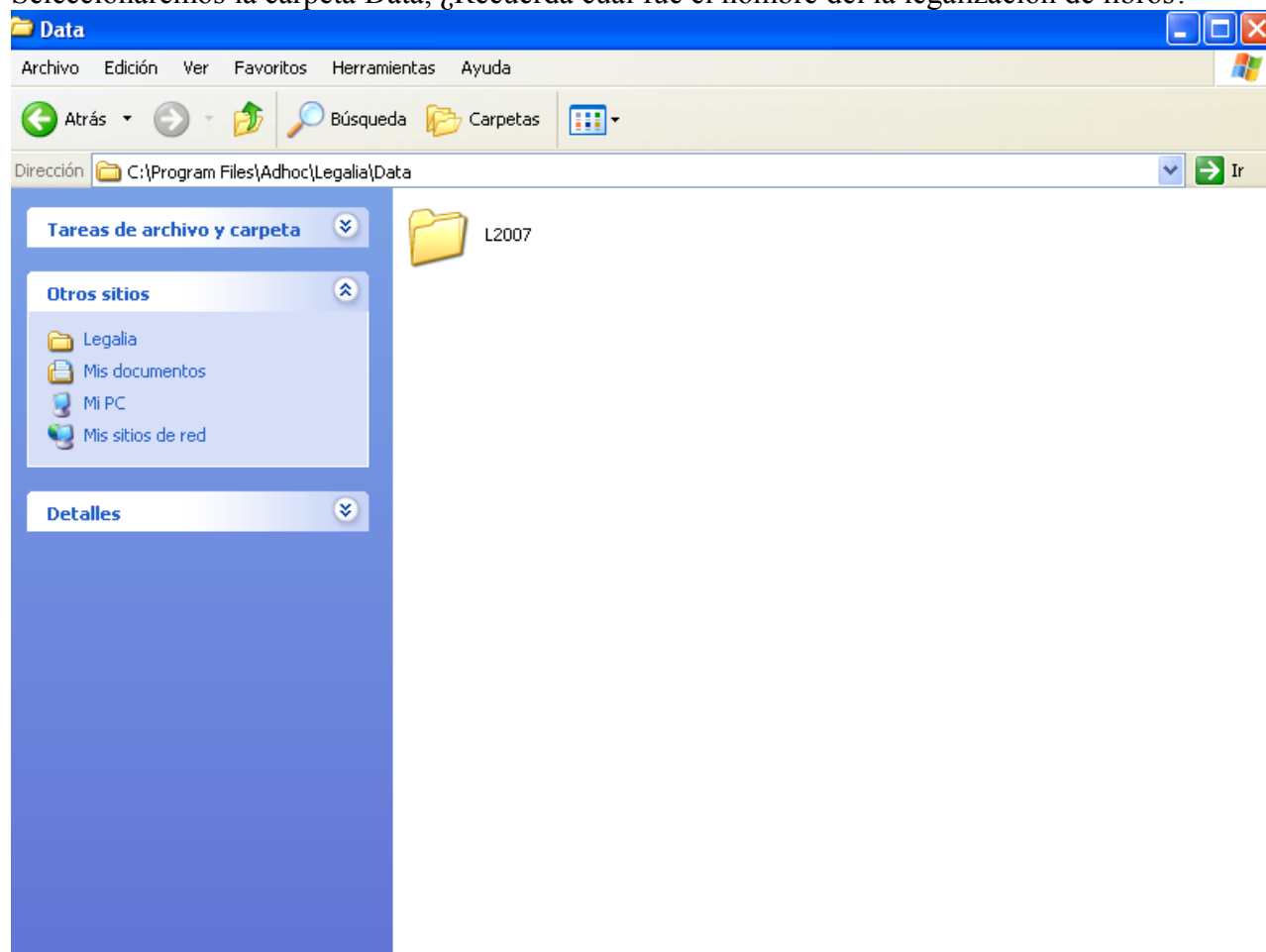
Seleccionaremos la carpeta ADHOC



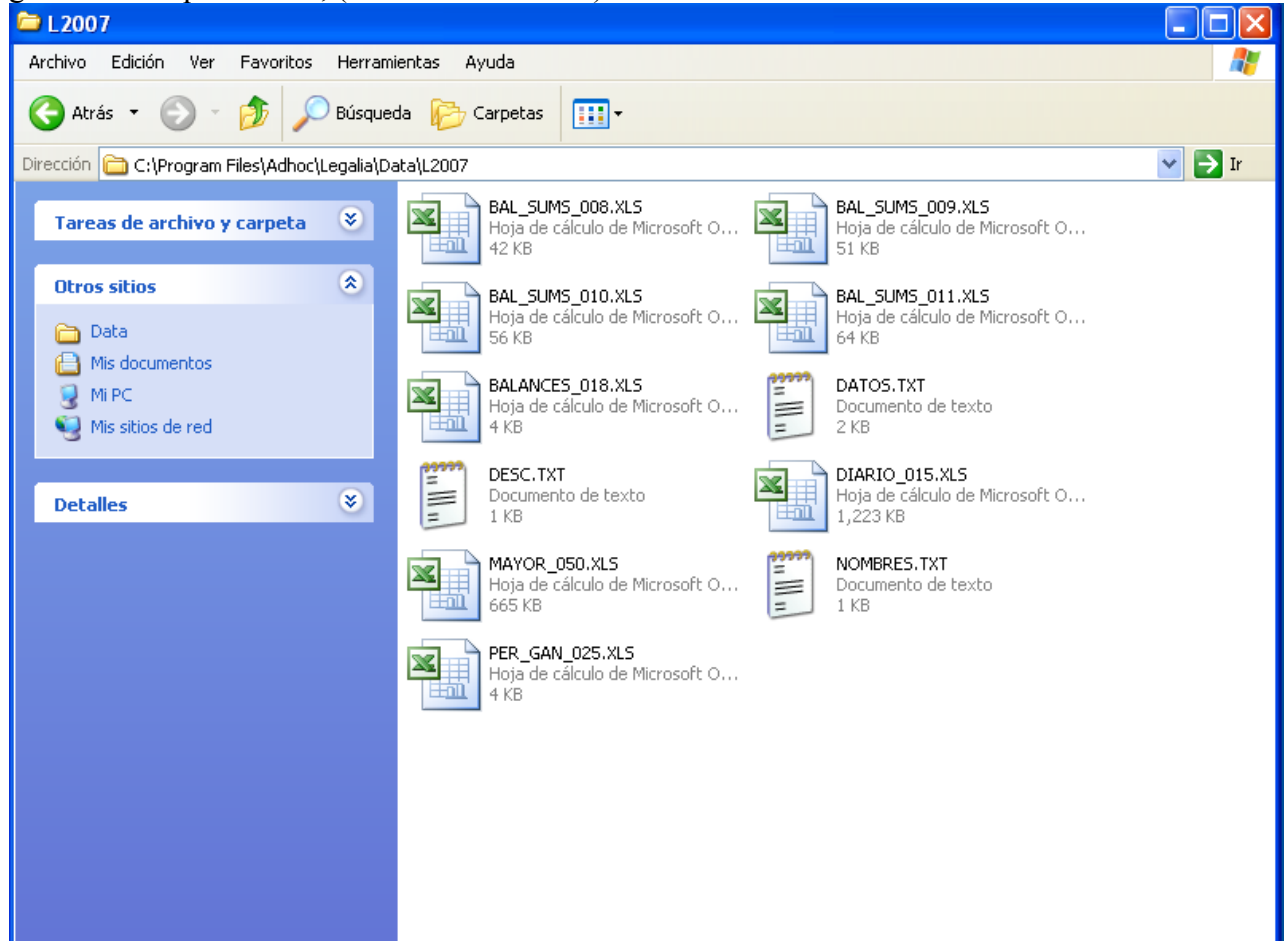
Seleccionaremos la carpeta Legalia



Seleccionaremos la carpeta Data, ¿Recuerda cual fue el nombre del la legalización de libros?



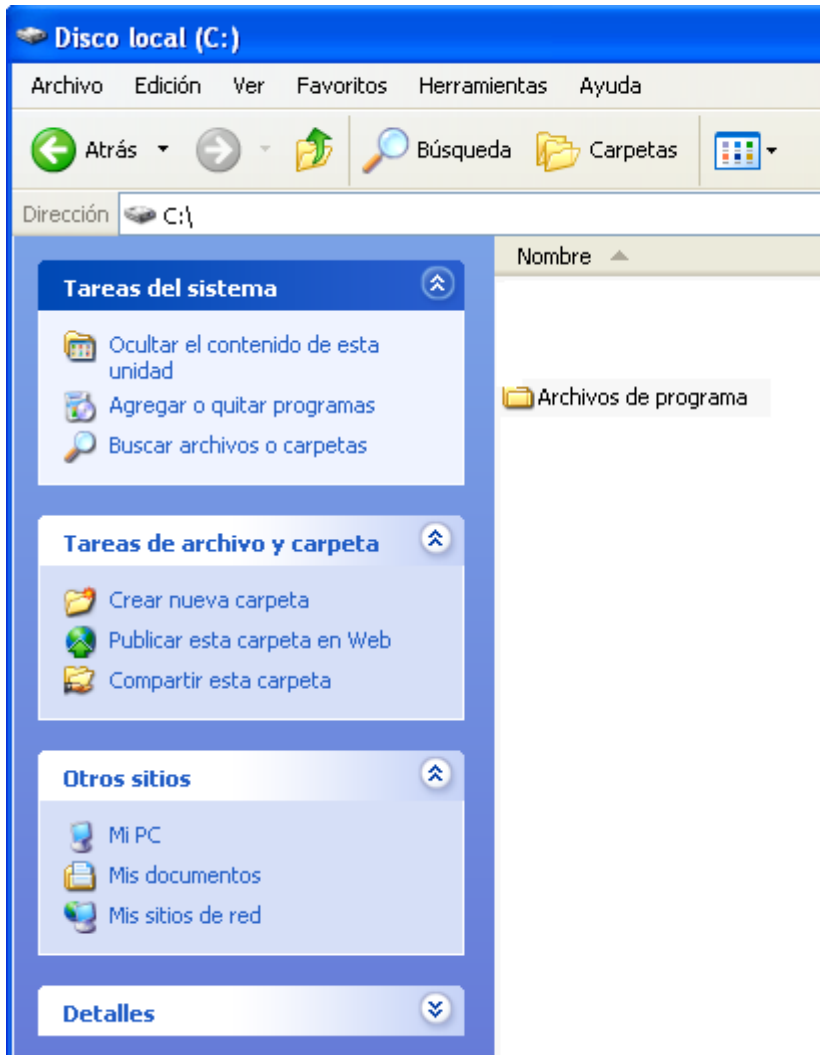
Al seleccionar la carpeta correspondiente nos aparecerán todos los archivos que tendremos que grabar en disquete o CD, (recomendamos CD)



Recuerde grabar todos los ficheros de esta carpeta y adjuntar los impresos obtenidos.

15. NOTAS SOBRE LA LOCALIZACIÓN DE FICHEROS

En determinados sistemas operativos la localización de los ficheros no se encuentra en la ruta del programa que nos indica en el punto 11. Si este fuese su caso es probable que la diferencia radique en que el directorio principal será el:



16. MUESTRA PAGINAS IMPRESAS

En las páginas siguientes, podrá comprobar un ejemplo de las páginas impresas que se obtienen al generar la huella



Colegio Nacional de
Registradores de la Propiedad
y Mercantiles de España

CERTIFICACIÓN DE LAS FIRMAS DIGITALES GENERADAS POR LOS LIBROS CUYA LEGALIZACIÓN SE SOLICITA

Fecha de la solicitud: 1 4 2008
dd mm aaaa

IDENTIFICACIÓN DEL EMPRESARIO O ENTIDAD QUE HACE LA SOLICITUD

Nombre y apellidos
o Denom. social: Mi Empresa S. A.

N.I.F./
C.I.F.: B60140712 Domicilio: C/ AQUÍ VA LA DIRECCIÓN

Ciudad: AQUÍ LA POBLACIÓN Código Postal: 8000

Provincia: BARCELONA Fax: 931111111 Teléfono: 93222222

Datos registrales: Tomo: 1 Fdo: 1 Hoja Registral: B0001

Otros: _____ Tipo de Registro público: REGISTRO MERCANTIL

Firma del interesado



El interesado certifica que las firmas digitales que figuran a continuación, corresponden a los ficheros incorporados en el disco o soporte que se presenta adjunto a la solicitud y a esta relación.

A los efectos de prueba procesal, el interesado deberá guardar copia protegida de los ficheros correspondientes a los libros cuya legalización se solicita (artículo 9 de la Instrucción de 31 de diciembre de 1999, de la D.G.R.N.).

RELACIÓN DETALLADA DE LOS LIBROS CUYA LEGALIZACIÓN SE SOLICITA EN SOPORTE MAGNÉTICO

Nº total de Libros presentados: 8

LIBRO DE: **BSS Primer Trimestre** nº: **8**
con fecha **01012007** y fecha **31032007**
de apertura **ddmmaaaa** de cierre **ddmmaaaa**

que genera la huella digital que se adjunta en código de barras.



796RXMP2F9C9MM4JF7ZNCZYJ46

LIBRO DE: **BSS Segundo Trimestre** nº: **9**
con fecha **01042007** y fecha **30062007**
de apertura **ddmmaaaa** de cierre **ddmmaaaa**

que genera la huella digital que se adjunta en código de barras.



48FK1286K0E2NQ1K1NA672Y9PM

LIBRO DE: **BSS Tercer Trimestre** nº: **10**
con fecha **01072007** y fecha **30092007**
de apertura **ddmmaaaa** de cierre **ddmmaaaa**

que genera la huella digital que se adjunta en código de barras.



7FQ0JXZ19B5N54BH9SRND5SZJ0

LIBRO DE: **BSS Primer Trimestre** nº: **11**
con fecha **01102007** y fecha **31122007**
de apertura **ddmmaaaa** de cierre **ddmmaaaa**

que genera la huella digital que se adjunta en código de barras.



38U3YT4KYQ7T4X1K4QKQCQYQAT2



Colegio Nacional de
Registradores de la Propiedad
y Mercantiles de España

CERTIFICACIÓN DE LAS FIRMAS DIGITALES GENERADAS POR LOS LIBROS CUYA LEGALIZACIÓN SE SOLICITA

Fecha de la solicitud: 1 4 2008
dd mm aaaa

IDENTIFICACIÓN DEL EMPRESARIO O ENTIDAD QUE HACE LA SOLICITUD

Nombre y apellidos
o Denom. social: Mi Empresa S. A.

N.I.F./
C.I.F.: B60140712 Domicilio: C/ AQUÍ VA LA DIRECCIÓN

Ciudad: AQUÍ LA POBLACIÓN Código Postal: 8000

Provincia: BARCELONA Fax: 931111111 Teléfono: 93222222

Datos registrales: Tomo: 1 Fdo: 1 Hoja Registral: B0001

Otros: _____ Tipo de Registro público: REGISTRO MERCANTIL

Firma del interesado



El interesado certifica que las firmas digitales que figuran a continuación, corresponden a los ficheros incorporados en el disco o soporte que se presenta adjunto a la solicitud y a esta relación.

A los efectos de prueba procesal, el interesado deberá guardar copia protegida de los ficheros correspondientes a los libros cuya legalización se solicita (artículo 9 de la Instrucción de 31 de diciembre de 1999, de la D.G.R.N.).

RELACIÓN DETALLADA DE LOS LIBROS CUYA LEGALIZACIÓN SE SOLICITA EN SOPORTE MAGNÉTICO

Nº total de Libros presentados: 8

LIBRO DE: **Balance situación** nº: **18**
con fecha **01012007** y fecha
de apertura **ddmmaaaa** de cierre **31122007**
ddmmaaaa

que genera la huella digital que se adjunta en código de barras.



4GRYHRG866CY4NAMZM30CB8RJR

LIBRO DE: **Diario** nº: **15**
con fecha **01012007** y fecha
de apertura **ddmmaaaa** de cierre **31122007**
ddmmaaaa

que genera la huella digital que se adjunta en código de barras.



6JABUTZPDUUH2X6FRB7N5DQQG6

LIBRO DE: **Mayor** nº: **50**
con fecha **01012007** y fecha
de apertura **ddmmaaaa** de cierre **31122007**
ddmmaaaa

que genera la huella digital que se adjunta en código de barras.



23K0N4ZF4MAHFCGTX10SJ8X47Z

LIBRO DE: **Libro de pérdidas y ganancias** nº: **25**
con fecha **01012007** y fecha
de apertura **ddmmaaaa** de cierre **31122007**
ddmmaaaa

que genera la huella digital que se adjunta en código de barras.



0HVFKQ3A9SF6F2MGPKS7UBNV90